

دليل المستخدم

النظام المعلوماتي لبرنامج دعم المشاريع الثقافية لوزارة الشباب والثقافة والتواصل، قطاع الثقافة

فهرس الموضوعات

- I. كيفية الولوج إلى النظام المعلوماتي؟ 2
- II. كيفية إنشاء حساب للاستفادة من الدعم؟ 3
- III. كيفية تقديم طلب الدعم؟ 6

إن طلب الدعم عبر هذا النظام يمر من خلال مرحلتين أساسيتين:

1. إنشاء حساب للولوج إلى النظام،
2. تقديم مشروعك أو مشاريعك الثقافية في المجالات المتاحة لك. (المرجو الرجوع إلى دفتر التحملات لمعرفة نوع المستفيدين من كل مجال).

I. كيفية الولوج إلى النظام المعلوماتي ؟

النظام المعلوماتي عبارة عن تطبيق على الأنترنت يمكن الولوج إليه عبر العنوان الإلكتروني التالي:

<https://daam.minculture.gov.ma>



II. كيفية إنشاء حساب للاستفادة من الدعم؟

لاستفادة من برنامج دعم النشر والكتاب يستلزم الأمر إنشاء حساب مستخدم بإتباع الخطوات التالية:

1

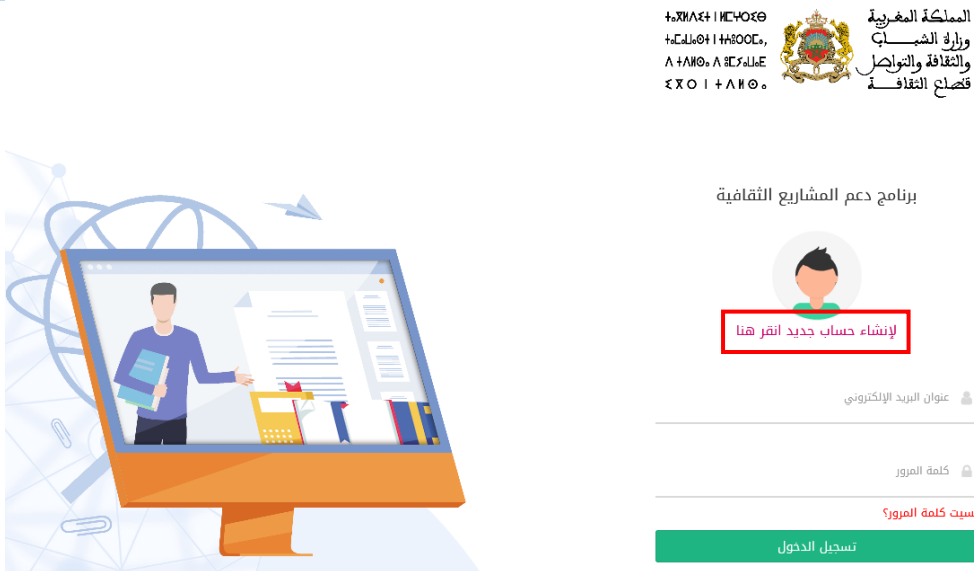
بعد تسجيل الدخول، انقر على الزر

تقديم طلبات الدعم



2

ثم الضغط على الرابط **لإنشاء حساب جديد انقر هنا**



3

وبعد ذلك اختيار نوع الحساب المطلوب إنشاؤه

المملكة المغربية
وزارة الشباب
والثقافة والتواصل
قصص الثقافة
Royaume du Maroc
Ministère de la Jeunesse, de la Culture et de la Communication
Département de la Culture

برنامج دعم المشاريع الثقافية

إختيار نوع الحساب

نوع الحساب: *

م

مقاوله
جمعية ثقافية
شخص ذاتي
نقابة فنية

4

ثم تعبئة استمارة إنشاء الحساب والضغط على زر «حفظ» :

تصريح بالشرف مصادق عليه وفق النموذج الذي يمكن تحميله انطلاقا من الصفحة الرئيسية*

حمل الملف +

نوع الملف المسموح به: PDF أو صورة

بيانات تسجيل الدخول

البريد الإلكتروني (سيتم استخدامه لإنشاء اسم مستخدم خاص بك):*

كلمة المرور*
قم بتأكيد كلمة المرور*

إلغاء حفظ

وأخيراً، بعد نجاح العملية يتم التوصل بإشعار يفيد ذلك

برنامج دعم المشاريع الثقافية

تم إنشاء الحساب بنجاح. من أجل تسجيل
الدخول استخدم بريدك الإلكتروني وكلمة المرور



لإنشاء حساب جديد انقر هنا

عنوان البريد الإلكتروني 

كلمة المرور 

نسيت كلمة المرور؟

تسجيل الدخول

١١١. كيفية تقديم طلب الدعم؟

من أجل تقديم طلب الحصول على الدعم، يجب:

- (1) أولاً، تسجيل الدخول باستخدام عنوان البريد الإلكتروني وكلمة المرور اللذين تم إدخالهما عند إنشاء الحساب. ثم الضغط على زر «تسجيل الدخول» :



لإنشاء حساب جديد انقر هنا

email@domain.com

.....

نسيت كلمة المرور؟

تسجيل الدخول

1

- (2) ثم الضغط على الزر «طلباتي للدعم» الخاص بإضافة وإدراج جميع طلبات الدعم :

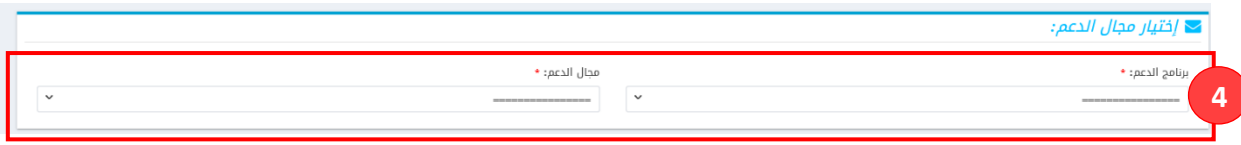
مرحباً بكم داخل نظام برنامج دعم النشر والكتاب لوزارة الثقافة والشباب والرياضة، قطاع الثقافة

بياناتي العامة تفاصيل تعديل	2	طلباتي للدعم 0 تفاصيل
-----------------------------------	---	-----------------------------

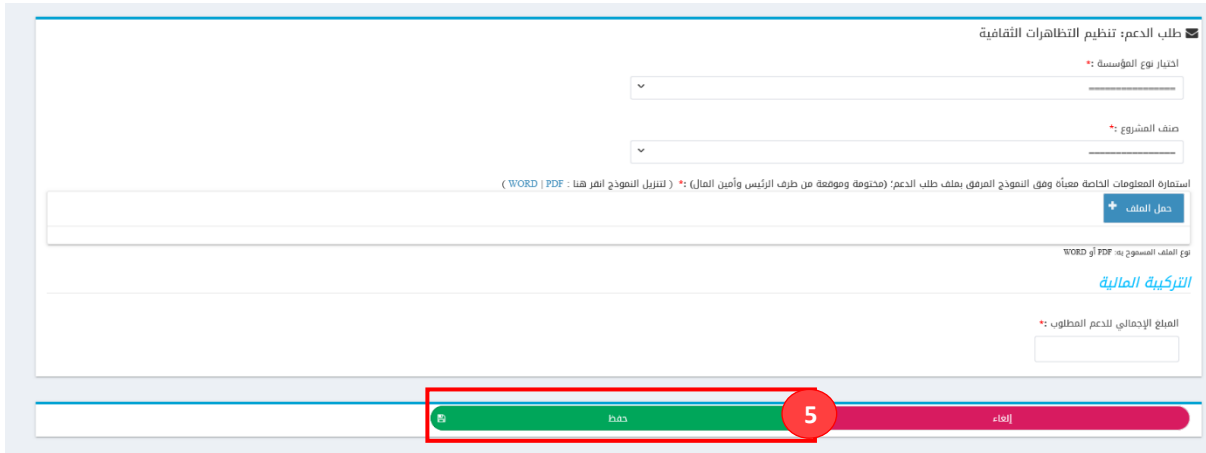
- (3) لإضافة طلب دعم جديد، يجب الضغط على الزر «اضف طلبا جديدا» :


العودة إلى الصفحة الرئيسية	3	اضف طلبا جديدا
طلباتي للدعم		
مجال الدعم المطلوب		

4) ثم اختيار برنامج الدعم ومجال الدعم :



5) وبعد ذلك ملء الاستمارة بالمعلومات الضرورية والضغط على زر «حفظ» :



6) وأخيراً، ستتم إضافة الطلب إلى قائمة الطلبات الخاصة بك ويمكن تغيير معلومات طلبك بالضغط على زر ، وذلك قبل انقضاء آخر أجل لإيداع طلبات الدعم.

